
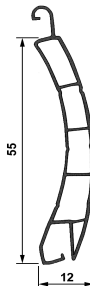



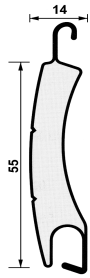
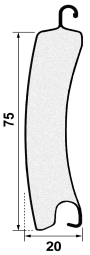


**DIAMETRES D'ENROULEMENT PAR TYPE DE LAME ET DE TUBES**

Hauteur Tablier	Lame G37	Tube 60 sans verrou	Tube 60 avec verrous	Lame G44	Tube 60 sans verrou	Tube 60 avec verrous	Lame G55	Tube 60 sans verrou	Tube 60 avec verrous	Lame G61	Tube 60 avec verrous	Tube 89 avec verrous		
	800		110	115		115	115		130	130		145	175	
1000	120		125	130		130	140		140	145		145	155	180
1200	125		130	130		130	145		145	150		155	165	185
1400	135		135	135		135	150		155	160		165	175	200
1600	140		140	140		140	160		165	160		170	185	215
1800	145		150	150		145	165		170	165		175	200	215
2000	150		155	155		155	170		175	170		185	215	225
2200	160		160	160		160	180		180	180		185	215	235
2400	165		165	165		165	185		185	185		195	220	240
2600	170		170	170		170	195		195	195		200	225	250
2800	175		175	175		175	200		200	200		210	235	255
3000	175		180	180		180	210		210	210		215	245	265
3200	180		185	185		185	215		215	215		220	245	265
3400	185		190	190		190	220		220	220		225	260	275
3500	190		190	190		195	220		220	220		225	260	285

Hauteur tablier	Lame Alu HR 37	Tube 40 sans verrou	Tube 60 sans verrou	Tube 60 avec verrous	Lame Alu 37 Sécurité	Tube 40 sans verrou	Tube 70 octo sans verrou	Tube 70 octo avec verrous	Lame Alu HR 41	Tube 60 sans verrou	Tube 60 avec verrous
	800		110	110	115		135	140	155		120
1000	115		115	120	145		145	160	125		130
1200	120		130	125	150		155	170	135		135
1400	125		135	135	155		160	175	140		140
1600	130		140	140	165		165	185	150		150
1800	135		145	145	170		175	190	150		155
2000	140		150	150	180		180	195	155		160
2200	145		155	165	185		190	205	165		165
2400	150		160	165	195		200	210	175		175
2600	155		165	170	205		205	215	180		180
2800	165		170	175	210		205	215	185		185
3000	170		175	180	220		215	225	195		195
3200	175		180	185	220		220	235	195		190
3400	180		185	185	230		225	240			195
3500	180		185	190	235		225	245			205

Hauteur tablier	Lame A53	Tube 89	Tube 89	Tube 125	Lame A55	Tube 60	Tube 60	Tube 89	Tube 89	Lame A55- E	Tube 60	Tube 60	Tube 89	Tube 89
		sans verrou	avec verrous	sans verrou		sans verrou	sans verrou	avec verrous	sans verrou		avec verrous	sans verrou	avec verrous	sans verrou
800						170	170	165	195		155	155	160	165
1000						180	180	175	195		160	160	165	175
1200						185	185	180	200		165	165	170	185
1400						185	185	190	210		170	175	180	190
1600						195	195	200	215		185	190	190	200
1800						200	200	210	225		190	200	195	205
2000		225	225	225		210	210	215	225		200	205	205	210
2200		230	230	235		215	215	220	230		200	205	210	210
2400		230	235	250		220	225	230	240		205	210	215	220
2600		245	245	250		230	240	240	245		210	215	225	225
2800		250	250	260		235	245	245	250		210	215	230	230
3000		250	260	260		245	250	250	260		215	220	235	235
3200		260	260	275		250	255	260	270		220	225	240	240
3400		260	270	275		260	260	270	270		225	235	240	240
3500		270	280	285		265	270	270	280		235	240	245	250

Hauteur tablier	Lame A75 E/D	Tube 70	Tube 89	Tube 125
		octo avec verrous	avec verrous ZF	avec verrous Heroal
2000			270	270
2200			275	275
2400			290	290
2600			290	295
2800		290	295	315
3000		300	310	315
3200			320	315
3400			320	315
3500			330	325
3600			330	325
3800			340	330
4000			345	340
4200			350	350
4300				360
4400			360	360
4500			370	360

Hauteur tablier	Lame A77	Tube 89	Tube 89	Tube 89
		attaches souples	verrous ZF	verrous Heroal
2000		245	250	260
2200		250	265	275
2400		260	265	275
2600		270	285	285
2800		280	285	290
3000		290	305	300
3200		295	305	305
3400			315	310
3500		310	315	325
3700		315	325	325
3800				
4000		320	335	330
4100			335	330
4200			335	330
4300			335	330
4400			345	345
4500			345	350